



¿Quieres estar **continuamente informado**?

¿Disponer de **toda la información** en tu móvil?



Descárgate la nueva **app de ECOS**

aquí te lo contamos todo...



Descargar e instalar la aplicación desde Play Store para ANDROID, o desde APP STORE para IOS.

Buscar la aplicación como **ECOS**



Parte pública con noticias



Cuando se accede la aplicación, lo primero que aparece es una **parte pública** en la que se muestran noticias relacionadas con el sector.

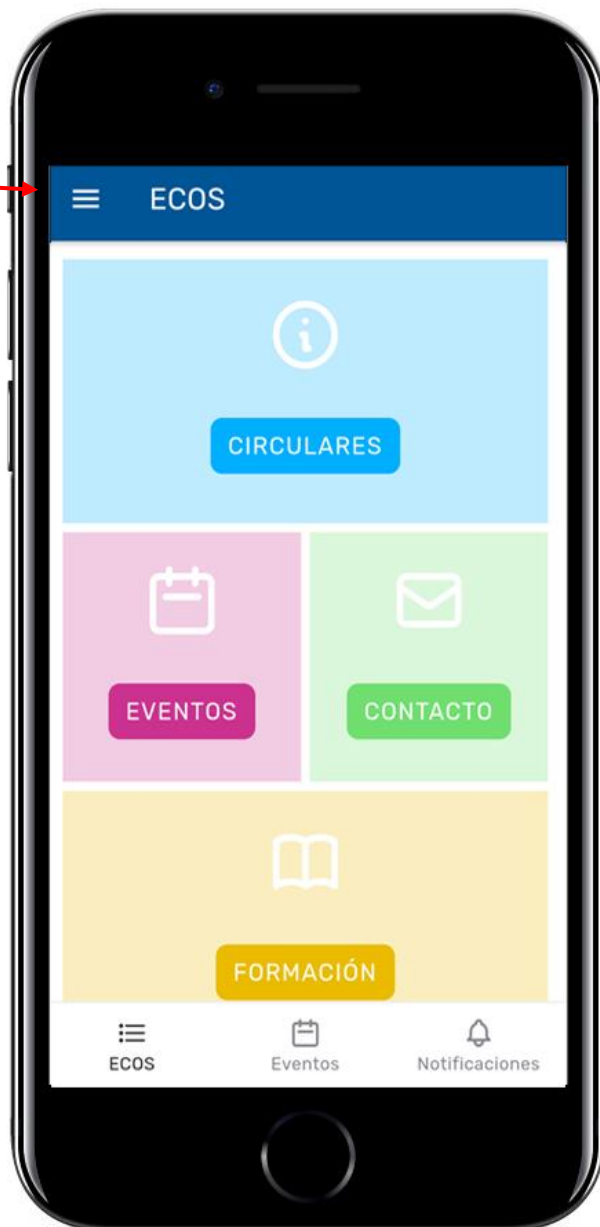
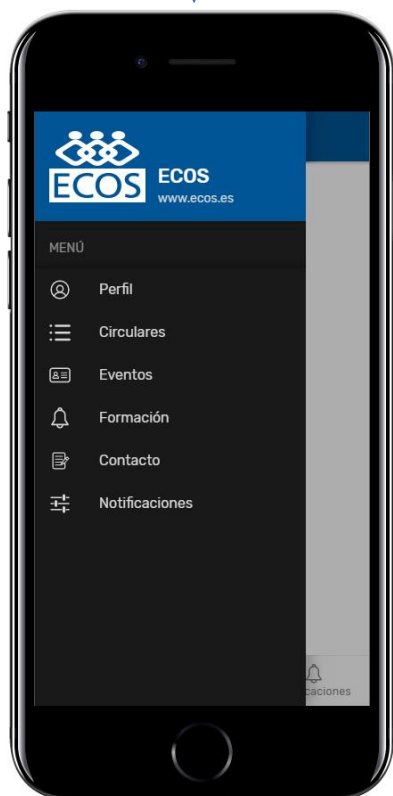
Para acceder a la **información exclusiva para asociados**, hay que pulsar en “Acceso para Asociados”.

De manera independiente a la descarga de la aplicación, todos los asociados recibirán un correo electrónico con el usuario y la contraseña de acceso a la app. Si no lo has recibido puedes solicitarlo enviando un correo electrónico a federacion@ecos.es

El usuario será la cuenta de correo que figura en la base de datos de ECOS.

Menú desplegable

Muestra las mismas opciones que el menú general, además de poder consultar el perfil del usuario



Menú General

Desde donde se accede a las distintas opciones de la app

Circulares

Desde esta opción se pueden consultar las circulares enviadas por ECOS a los asociados. Aparecerá una relación de todas las que se han enviado. Pulsando sobre cada una de ellas, se podrá acceder a la información más detallada y a los archivos adjuntos que contengan.



Desde el enlace se puede acceder a los documentos adjuntos (circular explicativa, normativa, resúmenes...)



Eventos

En este apartado se mostrará un calendario con todos los actos y eventos organizados por ECOS (seminarios formativos, Gala del Comercio, cursos de formación, campañas de promoción, etc.). Pulsando sobre la fecha del evento se podrá consultar el mismo, además de dar la opción de inscribirse (en el caso de que lo requiera) a través de un formulario.



Se puede acceder a los eventos desde cualquiera de los dos iconos

Fecha del evento

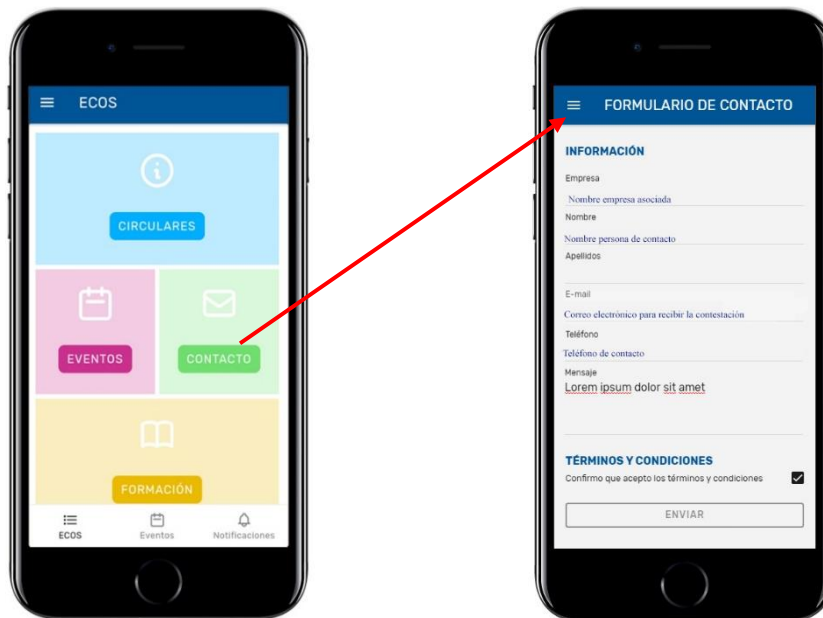
Pulsando sobre el evento se accede a información más detallada sobre el mismo y se puede realizar la inscripción

Para inscribirse en los eventos hay que cumplimentar un formulario que se recibirá en ECOS

The image displays four sequential screenshots of the ECOS mobile application interface, connected by red arrows indicating the user's navigation path. The first screenshot shows the home screen with a menu icon at the top left and four main action buttons: 'CIRCULARES' (blue), 'EVENTOS' (purple), 'CONTACTO' (green), and 'FORMACIÓN' (yellow). The second screenshot shows the 'Eventos' screen with a calendar for August 2020. The date '26' is circled in red, and an arrow points to it from the text 'Fecha del evento'. Below the calendar, an event titled 'SEMINARIO FORMATIVO' is listed for 14:00. The third screenshot shows the detailed view of the 'SEMINARIO FORMATIVO' event, including the start and end times (14:08 to 16:08) and a description: 'Seminario formativo de Nuevas Tecnologías'. A blue 'INSCRIBIRSE' button is visible at the bottom. The fourth screenshot shows the registration form titled 'Inscripción a evento' with fields for 'Nombre', 'Apellidos', and 'E-mail'. It also includes a 'NÚMERO DE PERSONAS' section with a counter set to '1', a 'TÉRMINOS Y CONDICIONES' section with a checkbox, and an 'ENVIAR' button at the bottom.

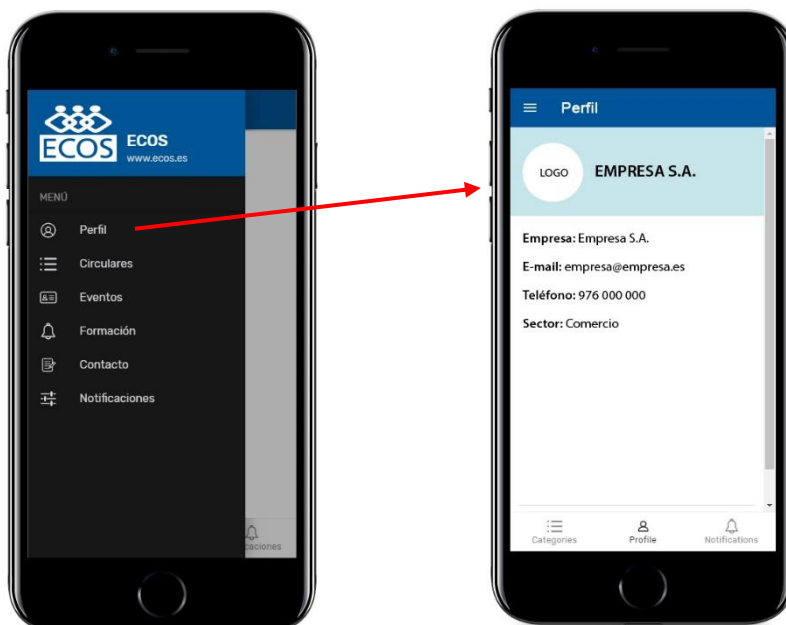
Contacto

A través de este formulario el asociado puede hacernos llegar a ECOS sus consultas, sugerencias, etc.



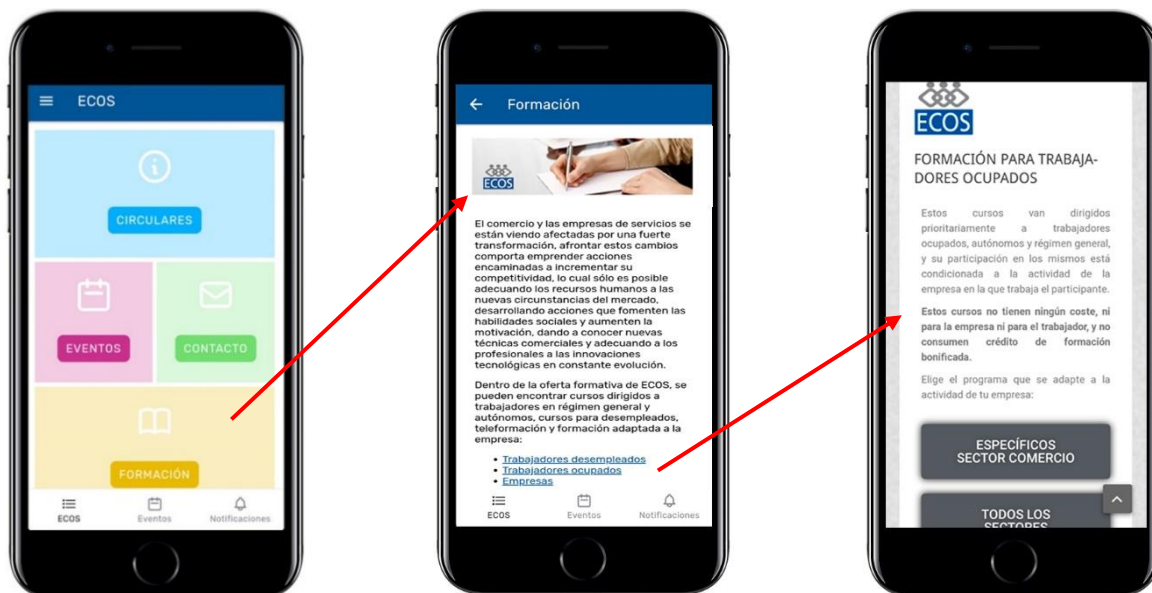
Perfil

Desde el menú desplegable se puede acceder al **Perfil** del asociado donde se muestran los datos básicos que ECOS tiene de esa empresa en su base de datos. No se pueden modificar desde la app, cualquier modificación hay que notificarla a ECOS por correo electrónico a federacion@ecos.es



Formación

Información sobre los cursos de formación organizados por ECOS, desde aquí se puede acceder a la web del Centro de Formación para consultar el listado de cursos vigente.



Notificaciones

Las notificaciones son mensajes push (mensajes instantáneos) que se recibirán en el móvil para informar de plazos, envíos de circulares, etc. Las notificaciones push se mostrarán de la siguiente manera (puede variar dependiendo modelos teléfono):



Pulsando sobre el mensaje push o el icono se puede acceder al contenido de la notificación.



Desde la app se pueden consultar todas las notificaciones que se han recibido en diferentes fechas.

